

Bouw
Regelgeving
Informatie
Systemen bv



Quick Reference BRISwarenhuis

Nieuwe functionaliteiten - januari 2016 en januari 2017

BRIS bv

Postbus 516
2600 AM Delft

Bezoekadres

Van der Burghweg 1
2628 CS Delft

bris@bris.nl

Voorwoord/introductie

Per 1 januari 2016 is BRISwarenhuis uitgebreid met verschillende nieuwe functionaliteiten, waaronder een functionaliteit om een volledig boek te tonen en uit te kunnen printen. Ook de zoekmachine is uitgebreid. Een grote aanpassing was versiehistorie; de mogelijkheid om alle versies van een document vanuit één scherm te kunnen bekijken.

Per 1 januari 2017 is het uiterlijk van BRISwarenhuis licht aangepast en is een voor velen bekende functie in ere hersteld: in Eurocodes wordt de tekst uit de Nationale Bijlage nu weer in oranje getoond. De tekst is in- en uitschakelbaar, zodat u alleen de Eurocode ziet of de Eurocode met daarin verwerkt de Nationale Bijlage.

Inhoudsopgave

GEBRUIK VAN MEERDERE COLLECTIES.....	3
VOLLEDIG BOEK.....	3
NATIONALE BIJLAGEN IN EUROCODES.....	4
ZOEKEN MET FILTERMOGELIJKHEID.....	5
VERWIJZINGEN.....	6
GEBRUIK VAN AANGESTUURDE COLLECTIES (BOUWBESLUIT)	6
VERSIES EN REVISIES	7
VERGELIJKEN VAN REVISIES VAN EEN DOCUMENT.....	9

Gebruik van meerdere collecties

Een collectie is de (deel)verzameling van documenten uit het totaal van beschikbare documenten in de BRISwarenhuis bibliotheek. Een collectie is opgebouwd met behulp van een documentenboom, die tevens wordt gebruikt om naar een document te kunnen navigeren (navigatieboom). Deze navigatieboom wordt getoond in het linker deelvenster.

In BRISwarenhuis is het mogelijk geworden om verschillende collecties te gebruiken. Het is eenvoudig om te wisselen tussen de collecties. Om aan te geven welke collectie wordt gebruikt is bovenaan het presentatievenster een informatieregel toegevoegd, in de afbeelding hieronder met de tekst 'U kijkt naar de actuele collectie'.



In deze regel is ook de functieknop opgenomen om een andere basiscollectie te openen.

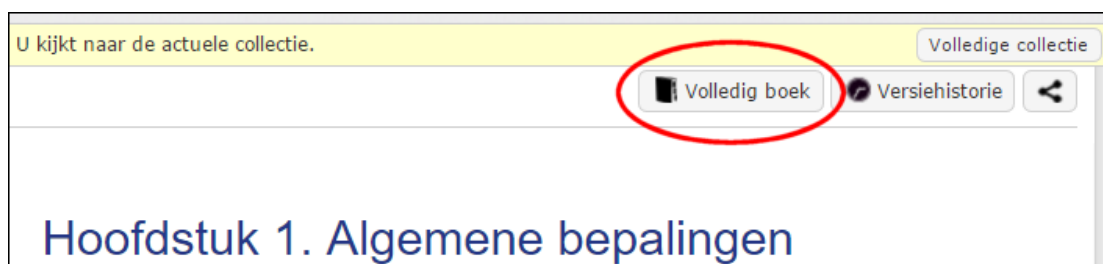
Er zijn twee basiscollecties beschikbaar:

- Actuele collectie; verzameling van alle actuele en via het Bouwbesluit 2012 aangestuurde documenten (inclusief de nieuwste versie hiervan)
- Volledige collectie; verzameling van alle beschikbare documenten (actueel, toekomstig en historisch)

Bij het opstarten van BRISwarenhuis wordt de actuele collectie geopend. De navigatieboom van deze collectie wordt dan in het linker deelvenster getoond.

Volledig boek

In BRISwarenhuis worden documenten in onderdelen getoond, bijvoorbeeld hoofdstukken. Elk onderdeel kan via de uitklapbare inhoudsopgave van het document worden benaderd. Het is eenvoudiger geworden om een document in zijn geheel te tonen en te printen. Dat gaat via een knop "Volledig boek". Deze knop vervangt de PDF-knop die voorheen bij veel documenten te vinden was.



Als u op de knop "Volledig boek" klikt wordt het boek opgebouwd en geopend in een nieuw venster. Dit betekent dat altijd de actuele informatie van het document wordt getoond. Afhankelijk van de grootte van het document, en de internetsnelheid, kan het opbouwen enige tijd duren. In het bestand zijn alle verwijzingen verwijderd.



Ten behoeve van het afdrucken is rechtsboven in het venster een printknop aanwezig. Nadat u die heeft gebruikt werkt u in het standaard afdrukvenster van uw browser. Hierna kunt u het venster 'Volledig boek' sluiten met het kruisje rechtsboven.



Tip: Als u een PDF driver heeft kunt u het document via het afdrukproces opslaan in PDF formaat.

Bij gebruik van Eurocodes wordt het volledige document samengesteld afhankelijk van de status van de knop 'Toon NB' / 'Verberg NB' (zie volgende punt). Het samengestelde document zal de verwerkte Nationale Bijlage wel of niet bevatten, afhankelijk van de weergave op het moment van samenstellen.



Tip: Het afdrucken van documenten is bedoeld voor eigen gebruik. In het algemeen gaat het om grote documenten, wees dus voorzichtig met afdrucken en de verspilling van papier. Door de veranderende regelgeving kunnen afgedrukte documenten snel verouderen. Als u zeker wilt zijn dat u gebruik maakt van de meest actuele documenten dient u deze digitaal via BRISwarenhuis te raadplegen.

Nationale bijlagen in Eurocodes

Eurocodes zijn Europese normen voor het toetsen van de constructieve veiligheid van bouwconstructies. In nationale bijlagen worden de voor Nederland geldende parameters vastgelegd.

Het is nu in BRISwarenhuis weer mogelijk de nationale bijlage geheel verwerkt in de Eurocode te zien. Hierbij wordt tekst die door de nationale bijlage is toegevoegd in oranje getoond. Tekst die verwijderd is, wordt oranje en doorgehaald getoond.

Met behulp van de knop "Verberg NB" kan de verwerkte nationale bijlage worden uitgeschakeld. U ziet dan de tekst van de Eurocode. Door opnieuw op de knop te klikken, die nu "Toon NB" heet, maakt u de verwerkte nationale bijlage weer zichtbaar.

NB:2011 Sneeu...  Volledig boek **Verberg NB**  Versiehistorie

(6) In gebieden met mogelijke regenval op sneeuw, met als gevolg een dooi- en aanvriezingsproces, behoort de sneeuwbelasting op daken te zijn verhoogd, in het bijzonder in gevallen waar sneeuw en ijs het afvoersysteem van het dak kunnen verstopen.

OPMERKING

~~De nationale bijlage kan verdere richtlijnen geven.~~

In Nederland hoeft belasting door regenval op sneeuw, dooien en aanvriezen niet zijn beschouwd.

Zoeken met filtermogelijkheid

BRISwarenhuis kent uitgebreide mogelijkheden om documenten of begrippen in documenten te zoeken. Het uitgebreid zoeken kan in het presentatievenster worden opgestart door op het “vergrootglas” te klikken: een zoekvenster wordt geopend.



Zoeken

U zoekt in de actuele collectie. Volledige collectie

hoge gebouwen

Alleen zoeken in Regeling Bouwbesluit 2012

BRISwarenhuis Referentiedetails

14056 resultaten gevonden

Alleen boektitels

- Nee (13329)
- Ja (727)

Type

- Achtergrondinformatie (1120)
- Checklists en Protocollen (135)
- Jurisprudentie (3061)
- Normatieve documenten (7824)
- Referentiedetail (683)
- Wet- en regelgeving (836)
- Wetgeving (30)
- Normatieve documenten, Checklists en Protocollen, Achtergrondinformatie (35)

Uitgever

- Brandweer Nederland (75)
- CCV (4)
- CUR (1412)
- Bouwen met Staal (150)

Brandveiligheid in hoge gebouwen
docs/brochures/hoge_gebouwen

Brandveiligheid in hoge gebouwen - 3.4 Complicaties voor hoge gebouwen
3.4 Complicaties voor hoge gebouwen Naarmate een gebouw hoger is, kan het... nodig is voor ontruiming. Immers: hoe meer verdiepingen een gebouw heeft, hoe...
docs/brochures/hoge_gebouwen/3/3.4

Handreiking brandveiligheid in hoge gebouwen
docs/sbrurnet/644.14_handreiking_brand_hogegebouwen

Brandveiligheid in hoge gebouwen - 4.2 Sleutelfactoren voor het verloop van brand in hoge gebouwen
4.2 Sleutelfactoren voor het verloop van brand in hoge gebouwen Het verloop van... evacuatie bepalen, kunnen voor hoge gebouwen anders zijn dan voor lagere...
docs/brochures/hoge_gebouwen/4/4.2

Veilig vluchten uit gebouwen - deel 2 - 4.1 Hoge gebouwen
4.1 Hoge gebouwen In opdracht van het ministerie van VROM is in 2002 een... praktijkrichtlijn/brandveiligingsconcept 'Brandveiligheid in hoge gebouwen'.
docs/brochures/veiligvluchten-deel2/4/4.1

Bij het uitgebreid zoeken kunnen één of meerdere woorden worden ingevoerd. In de informatieregel boven in het venster staat aangegeven of in de volledige of actuele collectie wordt gezocht. Klik op de knop “Volledige collectie” om in de gehele collectie van BRISwarenhuis te zoeken.

Om de resultaten te beperken is het mogelijk om te filteren op de volgende facetten:

- **Type:** Aan elk document in BRISwarenhuis is metadata toegevoegd, waaronder over het type informatie. Hiermee kunt u bijvoorbeeld aangeven dat u enkel in normatieve documenten wilt zoeken.
- **Uitgever:** Hiermee zoekt u alleen in documenten van de gekozen uitgever.
- **Alleen boektitel:** U kunt aangeven of u alleen in de titels van documenten wilt zoeken, of ook in de inhoud van de documenten.
- In de **inhoud** van een specifiek boek of document: Hiermee zoekt u uitsluitend in het document dat u op de achtergrond geopend heeft.



Tip: Gebruik een plusteken (hoge+gebouwen) als u documenten zoekt waarin beide woorden voorkomen.

Verwijzingen

In BRISwarenhuis wordt gebruik gemaakt van verwijzingen/links, waarmee snel aanvullende informatie uit informatiebladen, andere documentonderdelen en/of andere documenten kan worden opgehaald.

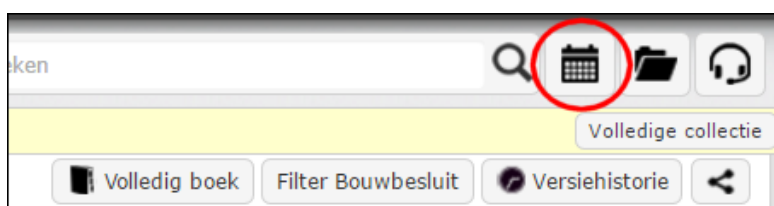
Een blauwe link (enkel) wordt direct geopend. Een groene link (multi) maakt gebruik van een tussenvenster met verwijzingen. Hierin moet vervolgens de keuze worden gemaakt voor één van de verwijzingen.



Gebruik van aangestuurde collecties (Bouwbesluit)

Als onderdeel van de versiehistorie zijn extra collecties in BRISwarenhuis opgenomen. Deze collecties zijn opgebouwd op basis van een versie van het Bouwbesluit en daarbij horende versie c.q. versies van de Regeling Bouwbesluit. In een collectie zijn verder (minimaal) opgenomen: de via de bijlage I en II van de Regeling Bouwbesluit aangestuurde normen. Hiermee is het mogelijk om in een bepaalde tijdsperiode het inzicht te krijgen van het niveau van de in die periode geldende aansturing vanuit de wet- en regelgeving.

Rechtsboven in het presentatievenster vindt u een knop "Aangestuurd door" (een kalendertje).



Hiermee wordt een venster geopend waarin u een bepaalde collectie kunt openen.

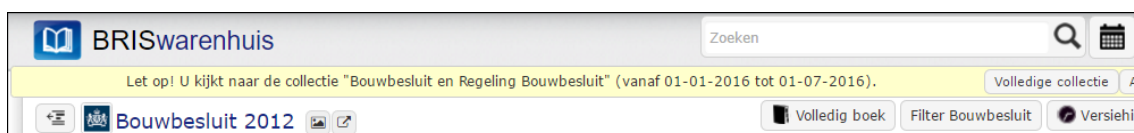


In het venster “Aangestuurd door” kunt u via de kalender (links) of een lijst (rechts) de collectie selecteren waarmee u in BRISwarenhuis wilt gaan werken. De collectie wordt in de lijst aangeduid met de:

- Titel van de collectie
- Tijdsperiode waarin de collectie van toepassing is. Deze periode is aangegeven door het tonen van de vanaf-datum en indien van toepassing de tot-datum
- Titel van het document dat maatgevend is voor de collectie (aanstuurdokument).
 - o De titel wordt zichtbaar wanneer u op de link “aanstuurdokument” klikt

In plaats van een aangestuurde collectie kunt u ook de actuele of de volledige collectie selecteren. Met een knop “OK” wordt de geselecteerde collectie geopend en het venster gesloten.

In de informatieregel (bovenaan het presentatievenster) staat altijd welke collectie is geopend.




Versies en revisies

Als onderdeel van de versiehistorie is het mogelijk om de historie van een document in te zien en te gebruiken. U kunt dit gebruiken ter informatie of om naar andere versies of revisies van het document te gaan. Maar wat zijn versies en revisies?

Klik op de knop “Versiehistorie” rechtsboven in het scherm:

BOBO Volledig boek Versiehistorie

Historie

<p> NEN 6068:2016+C1:2016 Bepaling van de WBDBO Datum: 01-06-2016</p> <p>Komt voor in collectie:</p> <ul style="list-style-type: none"> ▪ Bouwbesluit en Regeling Bouwbesluit <ul style="list-style-type: none"> ▪ vanaf 01-01-2017 	REVISIES
<p>NEN 6068:2016 Bepaling van de WBDBO Datum: 01-03-2016</p>	
<p>NEN 6068:2008+C1:2011 Weerstand tegen branddoorslag en brandoverslag Datum: 01-11-2011</p> <p>Komt voor in collectie:</p> <ul style="list-style-type: none"> ▪ Bouwbesluit en Regeling Bouwbesluit <ul style="list-style-type: none"> ▪ vanaf 01-07-2016 tot 01-01-2017 ▪ vanaf 01-01-2016 tot 01-07-2016 ▪ vanaf 24-11-2015 tot 01-01-2016 ▪ vanaf 01-07-2015 tot 24-11-2015 ▪ vanaf 01-04-2015 tot 01-07-2015 ▪ vanaf 01-01-2015 tot 01-04-2015 ▪ vanaf 01-11-2014 tot 01-01-2015 ▪ vanaf 01-07-2014 tot 01-11-2014 ▪ vanaf 01-04-2014 tot 01-07-2014 ▪ vanaf 01-07-2013 tot 01-04-2014 ▪ vanaf 01-03-2013 tot 01-07-2013 ▪ vanaf 01-01-2013 tot 01-03-2013 ▪ vanaf 01-07-2012 tot 01-01-2013 ▪ vanaf 01-04-2012 tot 01-07-2012 	EERDER
<p>NEN 6068:2004+A2:2005 Bepaling van de WBDBO Datum: 01-12-2005</p>	
<p>NEN 6068:2001 Bepaling van de WBDBO Datum: 01-12-2001</p>	

In dit voorbeeld is het document NEN 6068:2016+C1:2016 geopend. Dit is een NEN norm uit 2016 met daarin verwerkt een correctieblad C1 uit 2016. Het document heeft in dit geval de volgende pictogrammen:



geeft aan welk document nu geopend is

geeft aan wat de laatste revisie is in de geopende collectie

Een **versie** is in BRISwarenhuis een hoofddocument (bijvoorbeeld de 2016-versie van de norm NEN 6068). Een **revisie** is een bewerking op het originele document, vaak in de vorm van een aanvullings- of correctieblad.

In het bovenste document is te zien dat dit voorkomt in de laatste bouwbesluitcollectie. Dat betekent dat dit de door de wetgever aangestuurde versie en revisie van deze norm is. Eronder is een eerdere revisie te zien, zonder correctieblad C1. Deze is nooit aangestuurd geweest.

Daar weer onder zien we NEN 6068:2008+C1:2011. Deze is in een flink aantal versies van het Bouwbesluit of de Regeling Bouwbesluit aangestuurd geweest. Door op de documentnaam te klikken opent u dit (oudere, niet meer aangestuurde) document.

Vergelijken van revisies van een document

Het is het mogelijk om inzicht te krijgen in wijzigingen, aanvullingen of correcties tussen revisies. Open een documentonderdeel, zoals een hoofdstuk, en gebruik de knop

“Versiehistorie”. Bij de andere revisie(s) staat nu een knop  .

Klikken op deze knop start de vergelijking van de geopende revisie (A) met via de knop geselecteerde revisie (B).



dak van de ontvangende ruimte o
branduitbreidingstraject van een g

Nu in beeld: Vergelijking tussen revisie [01-06-2016](#) en [01-03-2016](#)

Vergelijking opheffen

5.2.2 Brandwerendheid gevels en daken

Een deel van een gevel of dak moet worden beschouwd als opening, tenzij dit deel voldoende brandwerend is. De eisen aan de brandwerendheid van dichte delen zijn opgenomen in paragraaf 6.4.3 van deze norm.

OPMERKING

[Indien aan een beweegbaar constructie-onderdeel, toegepast in de gevel of het dak, een brandwerendheid met betrekking tot de scheidende functie wordt toegekend, geldt conform Bouwbesluit 2012 niet gelijktijdig het vereiste van zelfsluitendheid.](#)

Hierbij wordt:

- de tekst die wel in A maar niet B aanwezig is in blauw aangegeven
- de tekst die niet in A maar wel in B aanwezig is in rood (doorgestreept) aangegeven



Tip: Let op hoe u de selectie van de revisies maakt (verschil A / B of B / A).

Gebruik de knop “Vergelijking opheffen” om het vergelijken te stoppen.

Dit is het einde van deze Quick Reference.

Voor verdere vragen of opmerkingen kunt u contact opnemen met onze helpdesk via helpdesk@bris.nl.